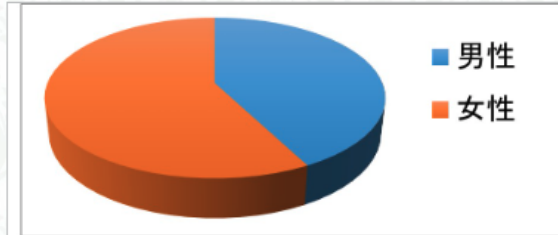


外来新規患者数

令和4年10月分 診療実績

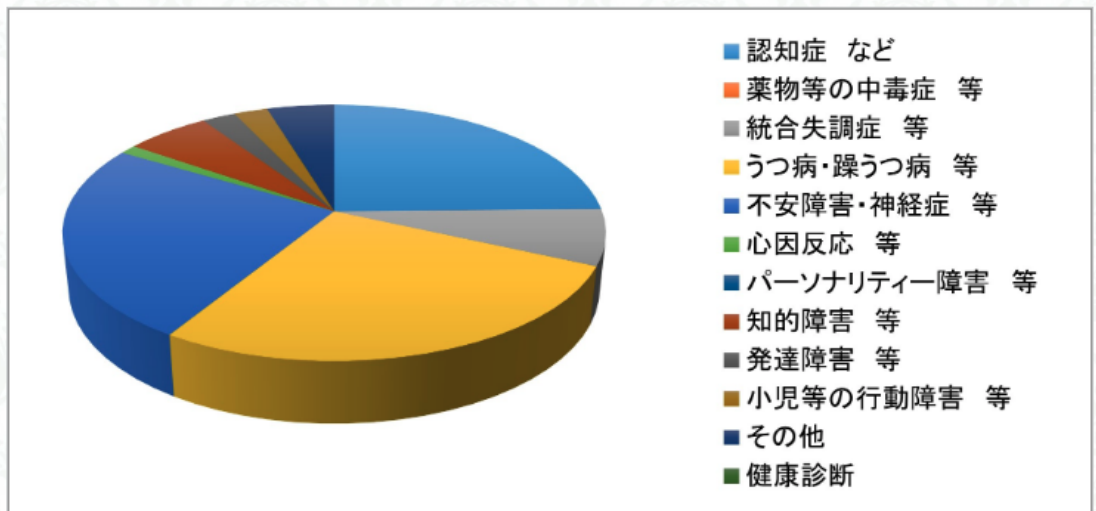
1) 性別内訳

男性	36人
女性	49人
総数	85人



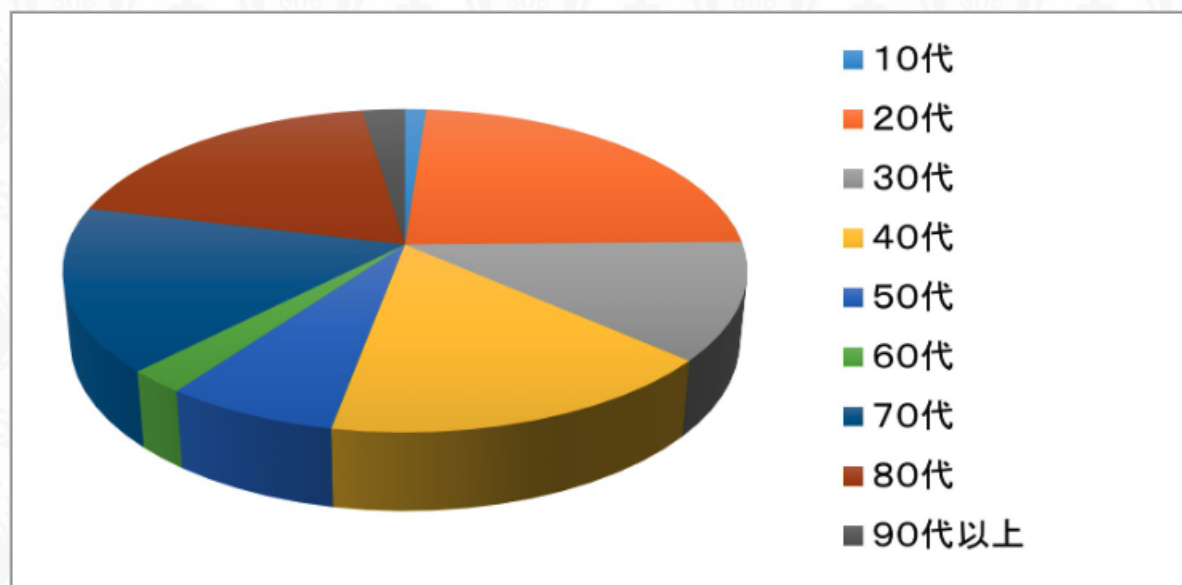
2) 診断名内訳

病名	人数	男	女	割合
認知症など	21	8	13	24.7%
薬物等の中毒症等	0	0	0	0%
統合失調症等	6	4	2	7.1%
うつ病・躁うつ病等	23	10	13	27.1%
不安障害・神経症等	21	9	12	24.7%
心因反応等	1	1	0	1.2%
パーソナリティー障害等	0	0	0	0%
知的障害等	5	1	4	5.9%
発達障害等	2	1	1	2.4%
小児等の行動障害等	2	0	2	2.4%
その他	4	2	2	4.7%
健康診断	0	0	0	0%



3) 年齢内訳

	人数	男	女	割合
10代	1	0	1	1.2%
20代	20	9	11	23.5%
30代	10	3	7	11.8%
40代	14	6	8	16.5%
50代	6	4	2	7.1%
60代	2	1	1	2.4%
70代	14	7	7	16.5%
80代	16	6	10	18.8%
90代以上	2	0	2	2.4%

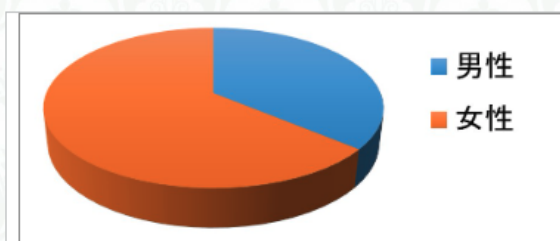


4) 居住地内訳

	人数	男	女	割合
厚別区	22	9	13	25.9%
白石区	29	11	18	34.1%
清田区	6	3	3	7.1%
その他の市内	15	9	6	17.6%
市街近郊	6	2	4	7.1%
道内	6	1	5	7.1%
道外	1	1	0	1.2%
その他	0	0	0	0%

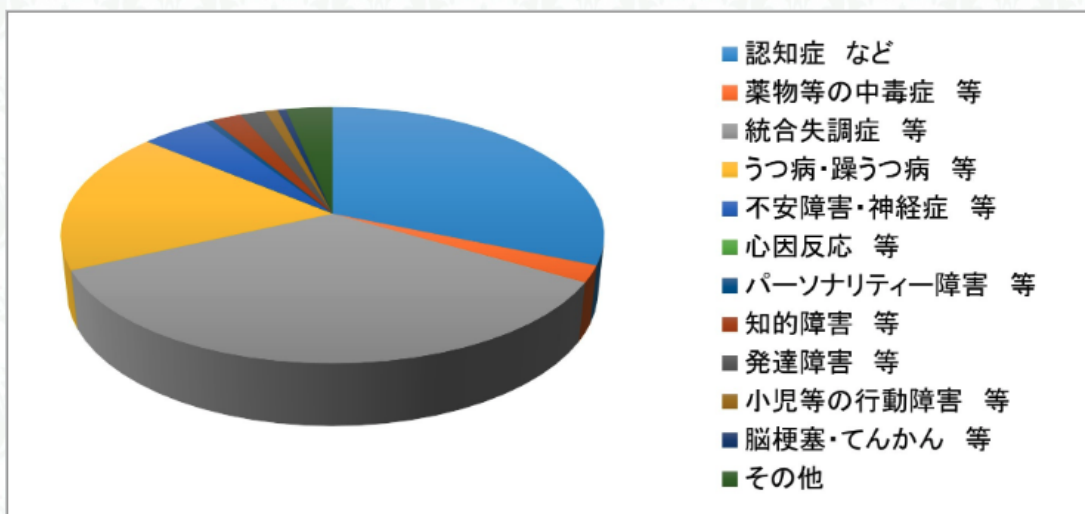
1) 性別内訳

男性	122人
女性	216人
総数	338人



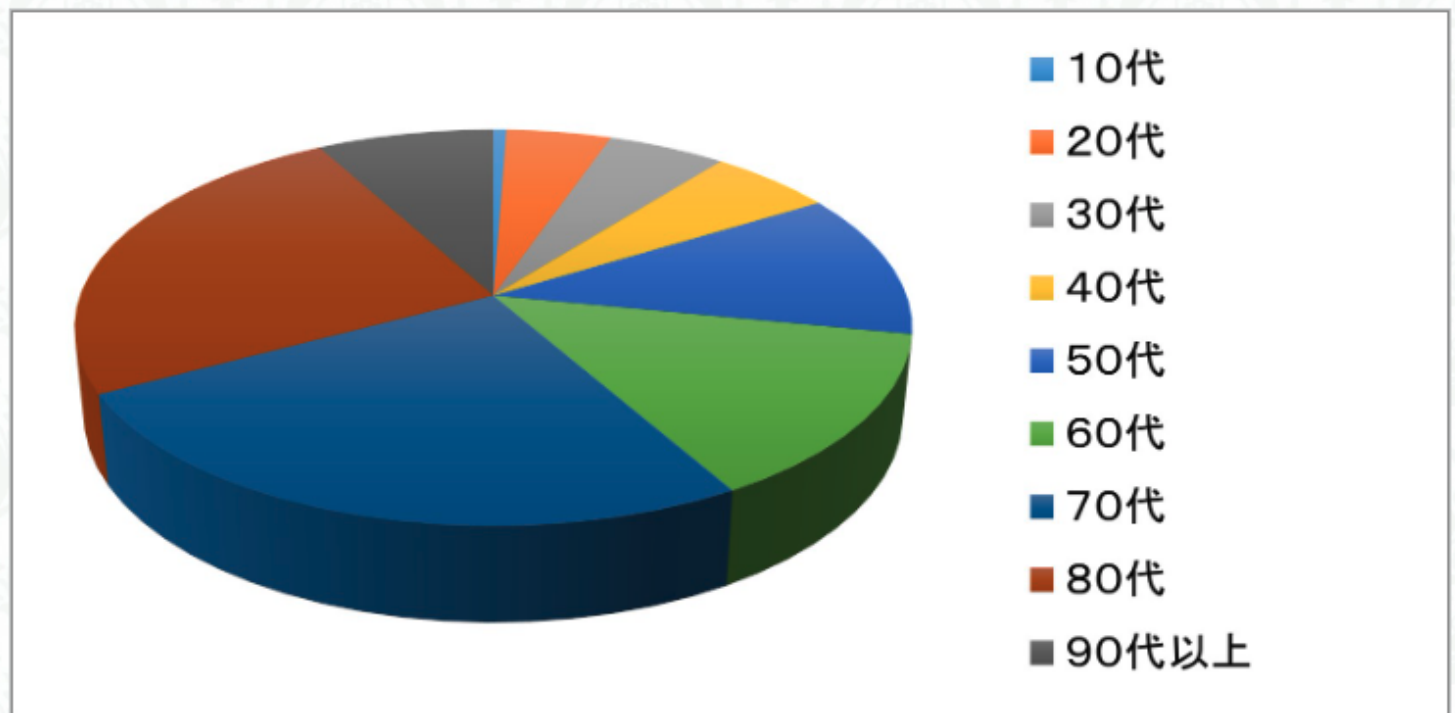
2) 診断名内訳

病名	人数	男	女	割合
認知症など	106	40	66	31.4%
薬物等の中毒症等	7	5	2	2.1%
統合失調症等	117	42	75	34.6%
うつ病・躁うつ病等	61	17	44	18%
不安障害・神経症等	16	3	13	4.7%
心因反応等	0	0	0	0%
パーソナリティー障害等	2	0	2	0.6%
知的障害等	7	3	4	2.1%
発達障害等	6	4	2	1.8%
小児等の行動障害等	3	1	2	0.9%
脳梗塞・てんかん等	2	1	1	0.6%
その他	11	6	5	3.3%



3) 年齢内訳

	人数	男	女	割合
10代	2	0	2	0.6%
20代	16	8	8	4.7%
30代	18	6	12	5.3%
40代	19	13	6	5.6%
50代	40	21	19	11.8%
60代	46	21	25	13.6%
70代	86	29	57	25.4%
80代	84	17	67	24.9%
90代以上	27	7	20	8%



4) 入退院人数

	人数	男	女
入院者	54人	21人	33人
退院者	57人	24人	33人

5) 休日及び時間外診療数

診療月日	電話件数	患者数(外来)			患者数(入院)			救急搬送の 件数
		総数	新患	再来	総数	新患	再来	
令和3年11月	71	4	1	3	7	2	5	4
令和3年12月	84	17	7	10	4	3	1	4
令和4年1月	89	9	4	5	7	6	1	6
令和4年2月	109	11	4	7	7	4	3	2
令和4年3月	64	1	1	0	7	3	4	2
令和4年4月	89	8	3	5	12	9	3	9
令和4年5月	99	7	2	5	10	6	4	7
令和4年6月	87	5	2	3	9	3	6	3
令和4年7月	96	10	2	8	8	5	3	3
令和4年8月	92	1	0	1	6	4	2	1
令和4年9月	94	8	3	5	3	2	1	2
令和4年10月	98	7	4	3	10	5	5	6